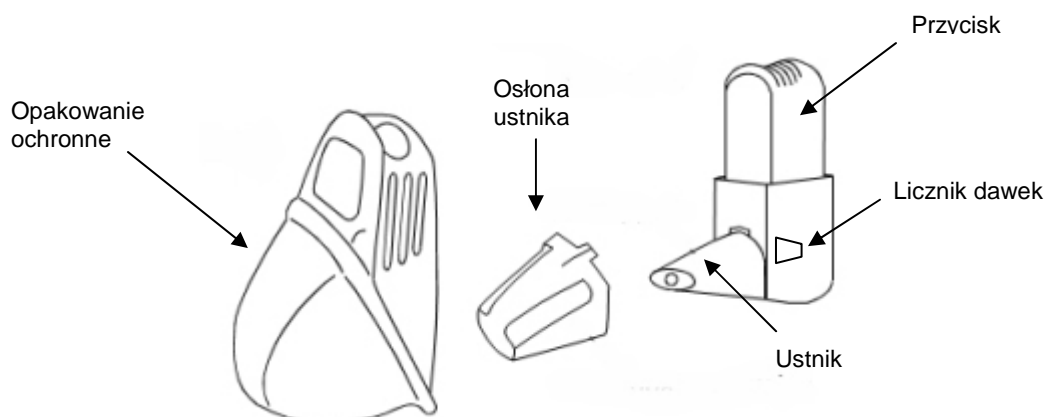


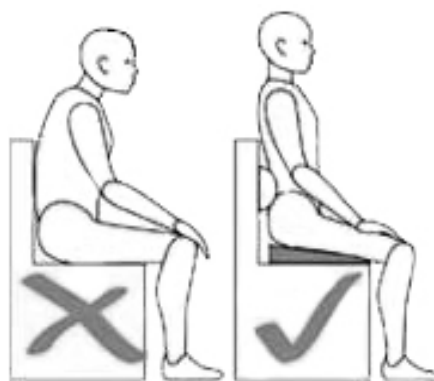
BUDOWA URZĄDZENIA



*Inhalator można umieścić w opakowaniu ochronnym. Należy upewnić się, że nasadka jest nałożona na ustnik inhalatora (zapobiega to przypadkowemu uruchomieniu inhalatora). Jeżeli inhalator nie będzie używany bezpośrednio po umieszczeniu go w opakowaniu ochronnym, należy zamknąć opakowanie.

UWAGA!

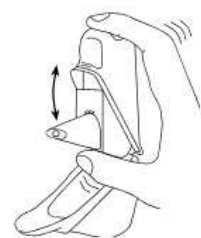
W trakcie inhalacji ważna jest Twoja postawa. Możesz przyjąć pozycję siedzącą lub stojącą. Pamiętaj aby twoje plecy był proste a ramiona opuszczone. Prawidłowa, skorygowana pozycja zapewni pełną ruchomość klatki piersiowej, aktywność odpowiednich mięśni oddechowych a w rezultacie skuteczną inhalację



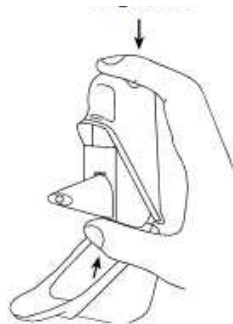
Nieprawidłowo Prawidłowo

INSTRUKCJA POSTĘPOWANIA

1. Otwórz opakowanie ochronne.
2. Zdejmij osłonę z ustnika.
3. Energicznie wstrząśnij inhalatorem poruszając nim w górę i w dół, 3-5 razy. Po wstrząśnięciu trzymaj inhalator w pozycji pionowej.



4. Trzymając inhalator pomiędzy palcem wskazującym a kciukiem jednokrotnie naciśnij przycisk, aż do usłyszysz charakterystyczny dźwięk, a następnie zwolnij przycisk do ponownego usłyszenia dźwięku.



5. Wykonaj wydech z dala od inhalatora.
6. Włóż ustnik do ust i szczelnie obejmij ustami.
7. Wykonaj maksymalnie długi i natężony wdech ustami.
8. Zatrzymaj powietrze na 5-10s jednocześnie wyjmując ustnik z ust i zamykając je.
9. Wykonaj spokojny wydech i powróć do normalnego oddychania.
10. Załóż osłonkę na ustnik
11. Zamknij opakowanie ochronne.
12. Wartość w okienku wskazuje ile dawek leku pozostało w inhalatorze.

Najczęściej popełniane błędy podczas inhalacji:

1. Potrząsanie urządzeniem PO załadowaniu dawki !!
2. Inhalacja bez załadowania dawki !!
3. Dmuchięcie w urządzenie przed inhalacją !!
4. Nie szczelne objęcie ustnika ustami !!
5. Wdech przez nos !!
6. Zbyt mała siła wdechu !!
7. Zbyt krótki wdech !!
8. Zbyt krótkie zatrzymanie oddechu !!

CZYSZCZENIE INHALATORA

Raz w tygodniu należy przetrzeć ustnik inhalatora suchą tkaniną lub chusteczką. Nie używaj wody lub innych płynów: proszek w inhalatorze jest wrażliwy na działanie wilgoci.

Jeśli używasz inhalatora w opakowaniu ochronnym, możesz wyjąć go z opakowania w celu wytarcia. Przed włożeniem inhalatora z powrotem do opakowania ochronnego należy nałożyć nasadkę na ustnik, co zapobiega przypadkowemu wciśnięciu.